






COOLING







GRANITA SPENDER ■ GRANITA DISPENSER ■ DISTRIBUTEUR DE GRANITA
gekühlt ■ refrigerated ■ réfrigéré

Dim. mm	Version	Cap. lt.	Temp. °C	kW	Volt	kg	£	€	Form	Model
200x480x840	für 1 Granita-Mix for 1 granita mix pour 1 mélange granita	1x 10	-2/0°C	0,53	230	30	839,-	1.199,-		FABY1
400x480x840	für 2 Granita-Mix for 2 granita mix pour 2 mélange granita	2x 10	-2/0°C	0,85	230	55	1.460,-	2.086,-		FABY2
600x480x840	für 3 Granita-Mix for 3 granita mix pour 3 mélange granita	3x 10	-2/0°C	1,1	230	73	1.892,-	2.703,-		FABY3



COOLING

GETRÄNKE-DISPENSER ■ DRINK DISPENSER ■ DISTRIBUTEUR DE BOISSONS
gekühlt ■ refrigerated ■ réfrigéré

Dim. mm	Version	Cap. lt.	Temp. °C	kW	Volt	kg	£	€	Form	Model
300x300x690	für 2 Fruchtgetränke-Mix for 2 fruit drink mixes pour 2 boissons de fruit, mixées	2x 9	+2/+8°C	0,15	230	24	517,-	738,-		LUKE2
450x300x690	für 3 Fruchtgetränke-Mix for 3 fruit drink mixes pour 3 boissons de fruit, mixées	3x 9	+2/+8°C	0,25	230	32	653,-	933,-		LUKE3
600x300x690	für 4 Fruchtgetränke-Mix for 4 fruit drink mixes pour 4 boissons de fruit, mixées	4x 9	+2/+8°C	0,3	230	37	794,-	1.135,-		LUKE4
400x480x840	für 2 Fruchtgetränke-Mix for 2 fruit drink mixes pour 2 boissons de fruit, mixées	2x 14	+2/+8°C	0,3	230	34	739,-	1.055,-		FASTCOLD2
600x480x840	für 3 Fruchtgetränke-Mix for 3 fruit drink mixes pour 3 boissons de fruits, mixées	3x 14	+2/+8°C	0,53	230	40	993,-	1.418,-		FASTCOLD3
565x415x745	Post-Mix Dispenser Post mix dispenser Distributeur post-mix	2x 5	+2/+8°C	0,25	230	32	1.241,-	1.774,-		FUNNYMIX

WASSERSPENDER ▪ WATER DISPENSER ▪ DISTRIBUTEUR D'EAU

gekühlt ▪ refrigerated ▪ réfrigéré


COOLING


Model	Form	Dim. mm	Version	Cap. lt./h	kW	Volt	kg	£	€
		520x550x1480	Eisbankkühlung	65	0,24	220	38	1.220,-	1.742,-
			Ice bank cooling						
			Refrigerateur à l'accumulation de glace						
NIAGARA 65WG		520x550x1480	Eisbankkühlung, Sprudelwasser	65	0,55	220	48	1.889,-	2.699,-
			Ice bank cooling, sparkling water						
NIAGARA 120		580x550x1480	Eisbankkühlung	120	0,47	220	45	1.522,-	2.175,-
			Ice bank cooling						
NIAGARA 120WG		580x550x1480	Eisbankkühlung, Sprudelwasser	120	0,75	220	55	1.988,-	2.841,-
			Ice bank cooling, sparkling water						
			Refrigerateur à l'accumulation de glace, eau gazeuse						

WASSERKÜHLER ▪ WATER COOLER ▪ RAFRAÎCHISSEUR D'EAU

gekühlt ▪ refrigerated ▪ réfrigéré


COOLING


Model	Form	Dim. mm	Version	Cap. lt./h	kW	Volt	kg	£	€
		325x340x1230	Knopfbedienung & direkte Wasserkühlung	15	0,15	220	27	481,-	687,-
			Push-button & direct water cooling	25	0,19	220	29	533,-	761,-
			Bouton poussoir & refroidissement direct de l'eau	50	0,25	220	31	605,-	865,-
			Pedalbedienung & direkte Wasserkühlung	25	0,19	220	29	595,-	850,-
			Pedal controlled & direct water cooling	50	0,25	220	31	668,-	955,-
RIVER 50G6361		325x340x1230	Bouton poussoir & refroidissement direct de l'eau						




CHLORFILTER ▪ CHLORINE ▪ FILTRE CHLORE

für River Modelle ▪ filter for river models ▪ pour modèles „RIVER“


EXTRAS


Model	Form	Version	kg	£	€
QC4C		Filterpatrone	5	173,-	247,-
		Exchange filter			
		Filtre d'échange			


**ELECTRIC****GETRÄNKESPENDER ▪ DRINK DISPENSER ▪ DISTRIBUTEUR DE BOISSONS**
beheizt & isoliert ▪ heated & insulated ▪ chauffé & isolé

Dim. mm	Version	Cap. lt.	kW	Volt	kg	£	€	Form	Model
336x440x576	50 Tassen/Std., Wasseranschluss	6	2,4	230	12	891,-	1.273,-		LTHWU10
	50 Cup/h, water supply manual								
	50 tasses/h, raccordement de l'eau								
296x390x473	25 Tassen/Std., Wasseranschluss automatisch	5	0,9	230	8	932,-	1.331,-		BM5
	25 Cup/h, water supply automatic								BM10
346x440x576	25 tasses/h, raccordement de l'eau automatique	10	1,5	230	10	1.229,-	1.755,-		BM20
	50 Tassen/Std., Wasseranschluss automatisch								
447x540x643	50 Cup/h, water supply automatic	20	2,4	230	15	1.623,-	2.318,-		BMD10
	50 tasses/h, raccordement de l'eau automatique								
740x460x630	100 Tassen/Std., Wasseranschluss automatisch	2x 10	3	230	17	2.321,-	3.315,-		BMD20
	100 Cup/h, water supply automatic								
	100 tasses/h, raccordement de l'eau automatique								
892x610x672	200 Tassen/Std., Wasseranschluss automatisch	2x 20	4,8	230	28	3.182,-	4.545,-		BMD20
	200 Cup/h, water supply automatic								
	200 tasses/h, raccordement de l'eau automatique								

**NEUTRAL****GETRÄNKESPENDER ▪ DRINK DISPENSER ▪ DISTRIBUTEUR**
isoliert ▪ insulated ▪ de boissons isolé

Dim. mm	Version	Cap. lt.	kW	Volt	kg	£	€	Form	Model
203x368x442	25 Tassen/Std., Wasseranschluss manuell	5	0,5	230	6	811,-	1.158,-		LTCTR5
	25 Cup/h, water supply manual								
	25 tasses/h, raccordement de l'eau manuel								
248x413x548	50 Tassen/Std., Wasseranschluss manuell	10	0,7	230	8	1.012,-	1.446,-		LTCTR10
	50 Cup/h, water supply manual								
346x511x548	50 tasses/h, raccordement de l'eau manuel	20	2	230	10	1.363,-	1.947,-	LTCTR20	
	100 Tassen/Std., Wasseranschluss manuell								
	100 Cup/h, water supply manual								
	100 tasses/h, raccordement de l'eau manuel								

**ELECTRIC****GETRÄNKESPENDER ▪ DRINK DISPENSER ▪ DISTRIBUTEUR DE BOISSONS**
beheizt & isoliert ▪ heated & insulated ▪ chauffé & isolé

Dim. mm	Version	Cap. lt.	kW	Volt	kg	£	€	Form	Model
296x390x473	25 Tassen/Std., Wasseranschluss automatisch	5	0,9	230	8	811,-	1.158,-		LTBM5
	25 Cup/h, water supply automatic								
346x440x576	25 tasses/h, raccordement de l'eau automatique	10	1,5	230	10	1.012,-	1.446,-		LTBM10
	50 Tassen/Std., Wasseranschluss automatisch								
	50 Cup/h, water supply automatic								
	50 tasses/h, raccordement de l'eau automatique								