

## FESTIVO BUFFET LINE JAKELINVAUNUT - BLH, BLL

Tekniset tiedot: BLH-45-W-T-1, BLH-45-W-T-2, BLL-45-W-T-1, BLL-45-W-T-2, BLH-45-W-O-1, BLH-45-W-O-2, BLL-45-W-O-1, BLL-45-W-O-2

Festivo Buffet Line kylmävesijakelimet on tarkoitettu juomaveden jäädyttämiseen ja annosteluun.

Vesijakelimissa on kylmäkoneisto ja lasilla painettava annosteluhana (T). Jakelimiin saa myös optisen hanan (O), jolloin lasi asetetaan alustalle ja venttiili aukeaa automaattisesti. Venttiilin aukioloajan voi säätää lasin koon mukaan.

Annosteluhanan alla on irrotettava juomalasialusta ja viemäroity veden keräilyastia.

Koneiston saa liittää vain juomavesiverkon vesipisteeseen, jossa on sulkuventtiili.

Vesijohtoverkon paine vaihtelee välillä 4-7 bar. Vedenjäähdyttimen suosituspaine on 2.5 bar, joten laitteen mukana tulee paineentasausventtiili.

Veden virtausnopeuden on oltava vähintään 3.5 litraa minuutissa.

Jakelin kytketään pistorasiaan, jossa on oma käyttökytkin, jotta laite voidaan kytkeä päälle ja pois päältä.

Pöytätasot ja tarjotinradat ovat ruostumatonta terästä.

Runko on laminaattia ja vakiovärejä ovat valkoinen, vaalea pyökki ja koivu. Muita värejä voi tiedustella myyjältä.

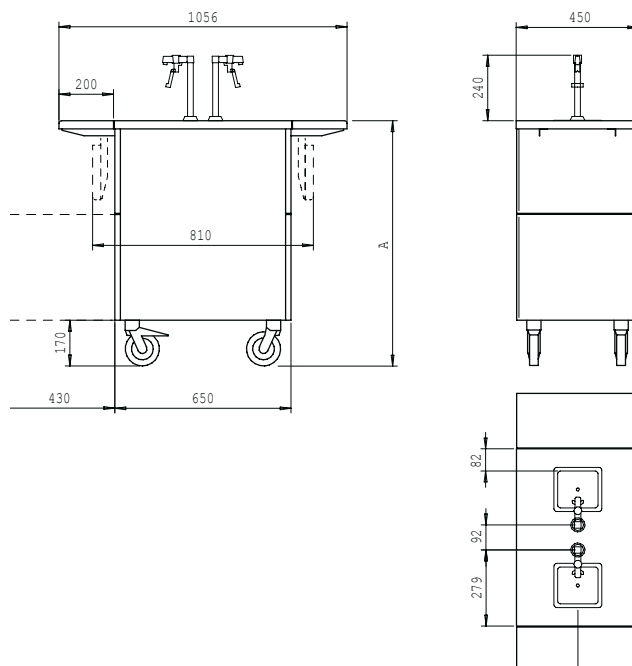


BLH-45-W-T-2 vedenjakelin painohanoilla



W-O-2 optinen annostelija

	LÄMPÖTILA-ALUE	JÄNNITE	LIITÄNTÄ-TEHO	SULAKE	MITTA A	MITTA B	TILAVUUS (pakkaus)	PAKKAUSKOKO mm
MALLI	°C	VAC	kW	A hidas	mm	mm	m <sup>3</sup>	pituus x leveys x korkeus
BLH-45-W-T-1	+5	230 1-50	0,2	10	900	-	0,7	550 x 850 x 1400
BLH-45-W-T-2						-		550 x 850 x 1400
BLL-45-W-T-1					750	-	0,6	550 x 850 x 1250
BLL-45-W-T-2						-		550 x 850 x 1250
BLH-45-W-O-1					900	-	0,7	550 x 850 x 1400
BLH-45-W-O-2						-		550 x 850 x 1400
BLL-45-W-O-1					750	-	0,6	550 x 850 x 1250
BLL-45-W-O-2						-		550 x 850 x 1250



## FESTIVO BUFFET LINE JAKELINVAUNUT - BLH, BLL

**Tekniset tiedot:** BLH-80-W-T-1, BLH-80-W-T-2, BLL-80-W-T-1, BLL-80-W-T-2, BLH-80-W-O-1, BLH-80-W-O-2, BLL-80-W-O-1, BLL-80-W-O-2

Festivo Buffet Line kylmävesijakelimet on tarkoitettu juomaveden jäädyttämiseen ja annosteluun.

Vesijakelimissa on kylmäkoneisto ja lasilla painettava annosteluhana (T). Jakelimiin saa myös optisen hanan (O), jolloin lasi asetetaan alustalle ja venttiili aukeaa automaattisesti. Venttiilin aukioloajan voi säätää lasin koon mukaan.

Annosteluhanan alla on irrotettava juomalasialusta ja viemäroity veden keräilyastia.

Koneiston saa liittää vain juomavesiverkon vesipisteeseen, jossa on sulkuventtiili.

Vesijohtoverkon paine vaihtelee välillä 4-7 bar. Vedenjäädyttimen suosituspaine on 2.5 bar, joten laitteen mukana tulee paineentasausventtiili.

Veden virtausnopeuden on oltava vähintään 3.5 litraa minuutissa.

Jakelin kytketään pistorasiaan, jossa on oma käyttökytkin, jotta laite voidaan kytkeä päälle ja pois päältä.

Pöytätasot ja tarjotinradat ovat ruostumatonta terästä.

Runko on laminaattia ja vakiovärejä ovat valkoinen, vaalea pyökki ja koivu. Muita värejä voi tiedustella myyjältä.

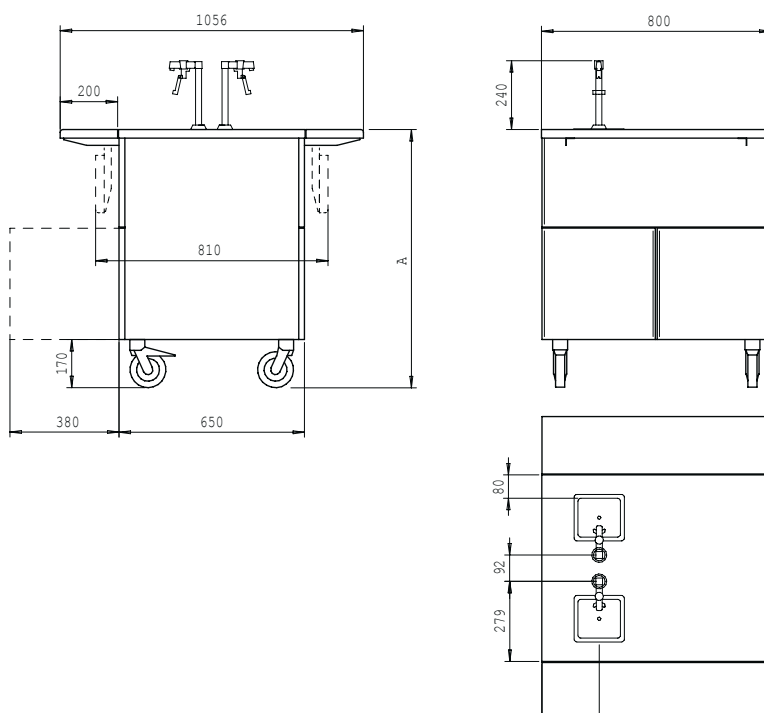


BLH-80-W-T-2 vedenjakelin painohanoilla



W-O-2 optinen annostelija

	LÄMPÖTILA-ALUE	JÄNNITE	LIITÄNTÄ-TEHO	SULAKE	MITTA A	MITTA B	TILAVUUS (pakkaus)	PAKKAUSKOKO mm
MALLI	°C	VAC	kW	A hidas	mm	mm	m <sup>3</sup>	pituus x leveys x korkeus
BLH-80-W-T-1	+5	230 1~50	0,2	10	900	-	1,1	900 x 850 x 1400
BLH-80-W-T-2					750	-		
BLL-80-W-T-1					900	-	1	900 x 850 x 1250
BLL-80-W-T-2					750	-		
BLH-80-W-O-1					900	-	1,1	900 x 850 x 1400
BLH-80-W-O-2					750	-		
BLL-80-W-O-1					900	-	1	900 x 850 x 1250
BLL-80-W-O-2					750	-		



## FESTIVO BUFFET LINE JAKELINVAUNUT - BLH, BLL

**Tekniset tiedot:** BLH-120-W-T-1, BLH-120-W-T-2, BLL-120-W-T-1, BLL-120-W-T-2, BLH-120-W-O-1, BLH-120-W-O-2, BLL-120-W-O-1, BLL-120-W-O-2

Festivo Buffet Line kylmävesijakelimet on tarkoitettu juomaveden jäähdyttämiseen ja annosteluun.

Vesijakelimissa on kylmäkoneisto ja lasilla painettava annosteluhana (T). Jakelimiin saa myös optisen hanan (O), jolloin lasi asetetaan alustalle ja venttiili aukeaa automaattisesti. Venttiilin aukioloajan voi säätää lasin koon mukaan.

Annosteluhanan alla on irrotettava juomalasialusta ja viemäröity veden keräilyastia.

Koneiston saa liittää vain juomavesiverkon vesipisteeseen, jossa on sulkuventtiili.

Vesijohtoverkon paine vaihtelee välillä 4-7 bar. Vedenjäähdyttimen suosituspaine on 2.5 bar, joten laitteen mukana tulee paineentasausventtiili.

Veden virtausnopeuden on oltava vähintään 3.5 litraa minuutissa.

Jakelin kytketään pistorasiaan, jossa on oma käyttökytkin, jotta laite voidaan kytkeä päälle ja pois päältä.

Pöytätasot ja tarjotinradat ovat ruostumatonta terästä.

Runko on laminaattia ja vakiovärejä ovat valkoinen, vaalea pyökki ja koivu. Muita värejä voi tiedustella myyjältä.

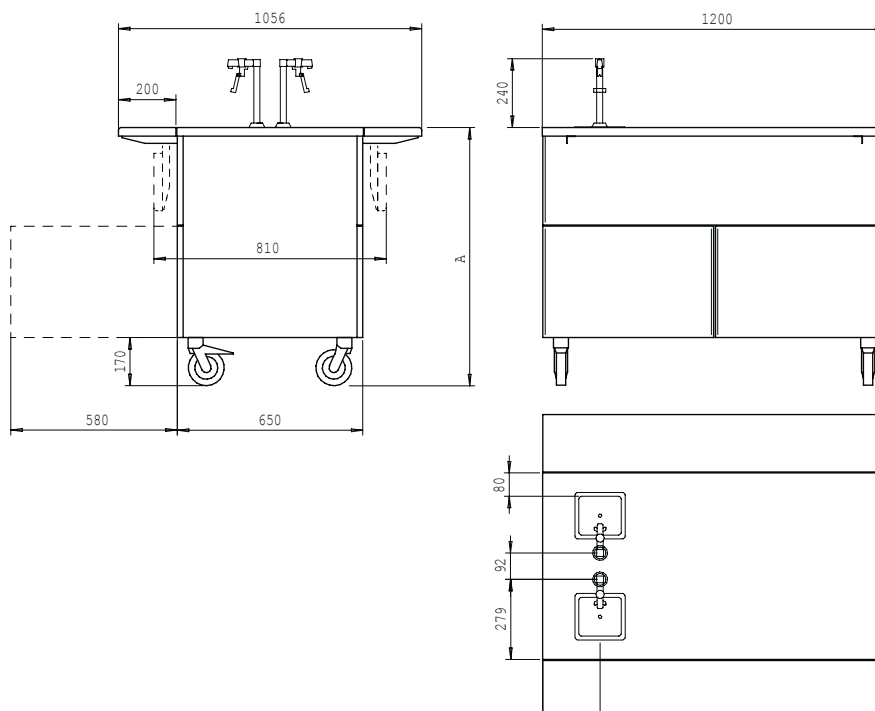


BLH-120-W-T-2 vedenjakelin painohanoilla



W-O-2 optinen annostelija

	LÄMPÖTILA-ALUE	JÄNNITE	LIITÄNTÄ-TEHO	SULAKE	MITTA A	MITTA B	TILAVUUS (pakkaus)	PAKKAUSKOKO mm
MALLI	°C	VAC	kW	A hidas	mm	mm	m³	pituus x leveys x korkeus
BLH-120-W-T-1	+5	230 1-50	0,2	10	900	-	1,6	1300 x 850 x 1400
BLH-120-W-T-2					750	-		
BLL-120-W-T-1					900	-	1,4	1300 x 850 x 1250
BLL-120-W-T-2					750	-		
BLH-120-W-O-1					900	-	1,6	1300 x 850 x 1400
BLH-120-W-O-2					750	-		
BLL-120-W-O-1					900	-	1,4	1300 x 850 x 1250
BLL-120-W-O-2					750	-		



## FESTIVO BUFFET LINE DROP-IN - BLDI

Tekniset tiedot: BLDI-SW-T-1, BLDI-SW-T-2, BLDI-SW-O-1 ja BLDI-SW-O-2

Festivo Drop-in kylmävesijakelimet ovat ravintolan tarjoilukalusteisiin kiinteästi asennettavia tarjoilulaitteita.

Vesijakelimissa on kylmäkoneisto ja lasilla painettava annosteluhana (T). Jakelimiin saa myös optisen hanan (O), jolloin lasi asetetaan alustalle ja venttiili aukeaa automaattisesti. Venttiilin aukioloajan voi säätää lasin koon mukaan.

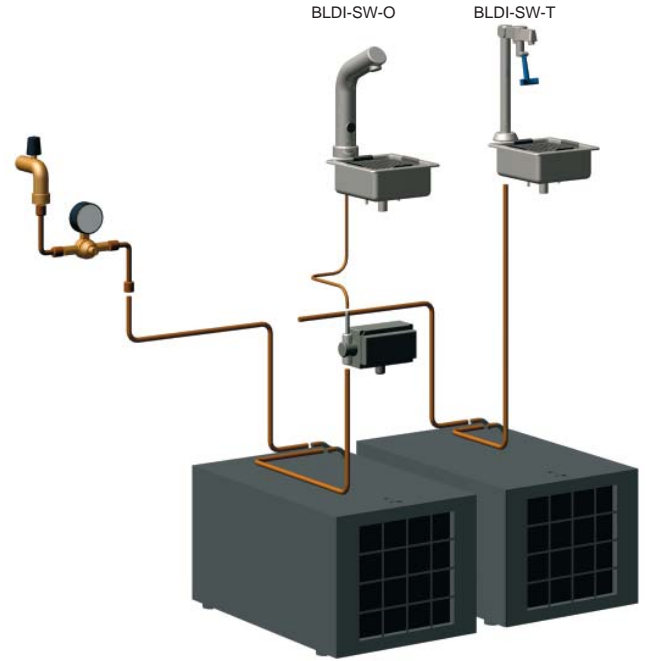
Annosteluhanan alla on irrotettava juomalasialusta ja viemäroity veden keräilyastia.

Koneiston saa liittää vain juomavesiverkon vesipisteeseen, jossa on sulkuventtiili.

Vesijohtoverkon paine vaihtelee välillä 4-7 bar. Vedenjäähdyttimen suosituspaine on 2.5 bar, joten laitteen mukana tulee paineentasausventtiili.

Veden virtausnopeuden on oltava vähintään 3.5 litraa minuutissa.

Jakelin kytketään pistorasiaan, jossa on oma käyttökytkin, jotta laite voidaan kytkeä päälle ja pois päältä.



MALLI	LÄMPÖTILA-ALUE	JÄNNITE	LIITÄNTÄ-TEHO	SULAKE	MITTA A	MITTA B	MITTA C	MITTA D	ASENNUSAUKKO E X F		TILAVUUS (pakkaus)	PAKKAUSKOKO mm
	°C	VAC	kW	A hidas	mm	mm	mm	mm	mm		m³	pituus x leveys x korkeus
BLDI-SW-T-1	+5	230 1-50	0,2	10	-	-	-	-	285	285	0,2	400 x 650 x 650
BLDI-SW-T-2					-	-	-	-	285	580		
BLDI-SW-O-1					-	-	-	-	285	285		
BLDI-SW-O-2					-	-	-	-	285	580		

